

เครื่องผลิตโอโซนฆ่าเชื้อและฟอกอากาศเพื่อลดค่าฝุ่น PM 2.5

รุ่น PMO (PM OZONE AIR PURIFIER)

วิธีการใช้งาน

คำแนะนำและวิธีใช้งานในรูปแบบฟังก์ชันต่าง ๆ

วิธีการใช้งาน

- วางเครื่องโอโซนไว้ในห้องที่ต้องการใช้งาน (ห้องควรมีการระบายอากาศที่ดีไม่ร้อนเกินไป)
- เพื่อให้ได้ผลการฆ่าเชื้อโรคด้วยโอโซนที่ดีที่สุด ควรปิดประตูและหน้าต่าง และไม่ให้มีคนและสัตว์เลี้ยงอยู่ในพื้นที่ระหว่างที่เครื่องเปิดการใช้งาน
- เปิดเครื่องและกดที่ปุ่ม “เปิดเครื่อง” เพื่อเริ่มการทำงานของเครื่อง
- เลือกโหมดที่ต้องการใช้งาน

Ozone MODE

ตั้งค่าได้ 3 ระยะเวลา : 20/40/60 นาที

กดปุ่มเรียงตามลำดับระยะเวลา

กดปุ่ม 1 ครั้ง (20 นาที) -- 2 ครั้ง (40 นาที) -- 3 ครั้ง (60 นาที) -- 4 ครั้ง (ตั้งเวลานาที Reset Minute)

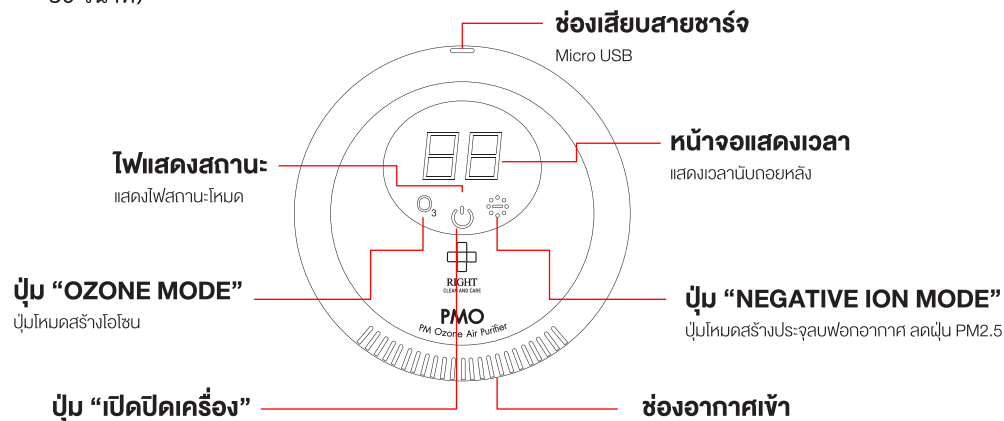
และไฟแสดงสถานะสีฟ้าจะปรากฏขึ้น

Negative Ion MODE

ตั้งค่าได้ 2 ระยะเวลา : 30/60 นาที

เมื่อกดปุ่มหนึ่งครั้ง / สองครั้ง / สามครั้งมันจะเปิดใช้งานโหมดที่เปิดล่าสุด 30/60 ตั้งเวลานาที (RESET MINUTE) และไฟแสดงสถานะสีเขียวจะปรากฏขึ้น หากทำการตั้งค่าอุปกรณ์ไว้สำหรับการเลือกใช้ระยะเวลาสร้างไอออนลบก่อนที่จะเปิดโดยอัตโนมัติและนับจาก 0 ถึงที่เลือก ระยะเวลาการทำงานจะดำเนินต่อไปเพื่อทำซ้ำเองจนกว่าอุปกรณ์จะปิดด้วยตนเองหรือปิดเครื่อง

- เมื่อครบเวลา เครื่องจะหยุดทำงานอัตโนมัติ (พัดลมจะหยุดทำงานหลังจากที่เครื่องหยุดไป 30 วินาที)




คุณสมบัติการใช้งาน



OZONE MODE

- กำจัดเชื้อโรคได้ 99.99%
- บำบัดอากาศให้บริสุทธิ์ ฆ่าเชื้อโรค และแบคทีเรีย
- กำจัดกลิ่นไม่พึงประสงค์ต่างๆ เช่น กลิ่นอับ กลิ่นบูหรี กลิ่นอาหาร ห้องน้ำ กลิ่นสารเคมี กลิ่นสัตว์เลี้ยง กลิ่นฉี่สุนัข และแมว ฯลฯ
- เป็นมิตรต่อสิ่งแวดล้อม



NEGATIVE ION MODE

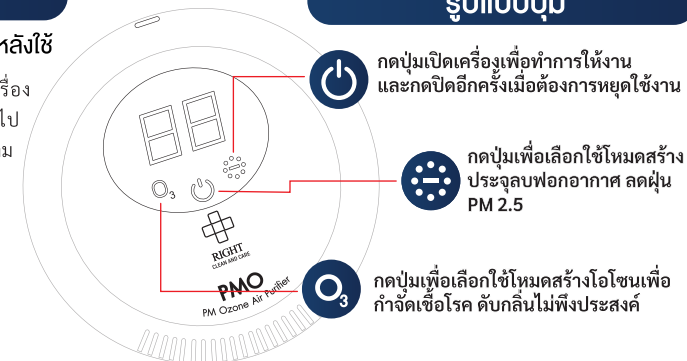
- ฟอกอากาศ และ เต็มออกซิเจนให้อากาศ
- สามารถฟอกอากาศ สลายกลิ่นอับ กลิ่นบูหรี ฝุ่นละออง และฝุ่นละอองขนาดเล็ก PM 2.5
- เป็นเครื่องแบบพกพา สามารถใช้ในรถ ที่ทำงาน หรือห้องต่างๆ ภายในบ้านได้
- ไม่มีไส้กรอง เพราะเป็นการปล่อยไอออนประจุลบ ทำให้อากาศบริสุทธิ์

วิธีทำความสะอาด

คำแนะนำและวิธีใช้ทำความสะอาดหลังใช้

ใช้ผ้าสะอาดชุบน้ำหมาดเช็ดที่ตัวเครื่อง และปล่อยให้แห้ง ไม่ควรนำตัวเครื่องไปล้างน้ำโดยตรง อาจทำให้แผงวงจรเกิดความเสียหาย

รูปแบบปุ่ม



Technical Parameters

ชื่อสินค้า	PM Ozone Air Purifier
ชื่อรุ่น	PMO
แรงดันไฟฟ้า (Voltage)	V5
กำลังไฟฟ้า (Power)	5W
ผลิตโอโซน (Ozone Generation)	ผลิตโอโซน 20 มก. / ชม.
การสร้างไอออนลบ (Negative Ion Generation)	10,000,000 / cm ³
ขนาด (Dimension)	140 * 140 * 40 มม.

คำแนะนำการใช้

Ozone MODE	
พื้นที่	ระยะเวลา
20 ตร.ม	30 นาที
50 ตร.ม	60 นาที

Negative Ion MODE	
พื้นที่	ระยะเวลา
20 ตร.ม	20-30 นาที
50 ตร.ม	40-60 นาที

*โปรดทราบว่า คำแนะนำข้างต้นเป็นเพียงคำแนะนำเบื้องต้นเท่านั้น



เครื่องผลิตโอโซนฆ่าเชื้อและฟอกอากาศเพื่อลดค่าฝุ่น PM2.5 PM OZONE AIR PURIFIER PMO

ข้อแนะนำ และข้อควรระวัง :

1. โปรดตรวจสอบแหล่งจ่ายไฟที่ใช้ อุปกรณ์นี้ใช้แหล่งจ่ายไฟ 5V
2. อุปกรณ์นี้ไม่ป้องกันน้ำหรือไฟไหม้ หากสัมผัสน้ำและไฟอาจทำให้เกิดความเสียหายและเกิดอันตราย
3. ห้ามใช้อุปกรณ์ในกรณีที่มีอุณหภูมิสูงกลางแจ้ง เมื่อนำไปใช้ในรถ กรุณาปิดเครื่องทุกครั้งเมื่อต้องจอดรถกลางแจ้งเป็นเวลานาน
4. เมื่อเครื่อง กำลังบำบัดอากาศในห้องอยู่ให้ทุกคนออกจากห้องและปิดห้องไว้ประมาณ 30 - 60 นาที ก่อนกลับเข้ามาใช้พื้นที่ โอโซนจะสลายตัวกลายเป็นออกซิเจนบริสุทธิ์ภายใน 30 นาที

WARRANTY / ใบรับประกันสินค้า และเงื่อนไขการรับประกัน

กรุณากรอรายละเอียด และอ่านเงื่อนไขการรับประกันให้ครบถ้วน

ใบรับประกันสินค้า / Warranty

ชื่อผลิตภัณฑ์ : PM OZONE AIR PURIFIER

รหัสสินค้า PMO วันที่ซื้อ

สถานที่ซื้อ

ชื่อ

ที่อยู่

เบอร์โทรศัพท์

อีเมล

ใบรับประกัน

- กรุณาเก็บรักษาใบรับประกันนี้ไว้หากในกรณีที่มีการซ่อมแซม
- สินค้ารับประกันภายใน 1 ปี นับจากวันที่ซื้อสินค้า
- บริษัทฯ จะรับประกันชิ้นส่วนที่ชำรุดบกพร่องที่เกิดจากมาตฐานการผลิต เป็นระยะเวลาตามที่ระบุไว้ นับตั้งแต่วันที่ซื้อ หรือเป็นระยะเวลานับจากวันที่สินค้าส่งออกจากทางบริษัท

บริษัทจะไม่รับประกันสินค้าในกรณีดังต่อไปนี้

- บริษัทฯ จะไม่รับประกันสินค้าที่ชำรุดจากการติดตั้งหรือการใช้งานผิดวิธี
- บริษัทฯ จะไม่รับประกันสินค้าที่ถูกดัดแปลงหรือถูกซ่อมแซมโดยช่างที่ไม่ได้มาจากบริษัทฯ
- บริษัทฯ จะไม่รับประกันสินค้าหากลูกค้าเปลี่ยนแปลงชิ้นส่วนของเครื่องด้วยตนเอง
- บริษัทฯ จะไม่รับประกันสินค้า หากเครื่องชำรุดจากการใช้โดยไม่ระมัดระวัง อันเกิดจากน้ำหรือของเหลวอื่น ๆ เข้าสู่ตัวเครื่องจนชำรุด
- บริษัทฯ จะไม่รับประกัน ในกรณีการชำรุด หรือเสียหายอันเกิดจากอุบัติเหตุ ภัยธรรมชาติ

เงื่อนไขการรับประกัน

เพื่อปกป้องสิทธิ์และผลประโยชน์สูงสุดของผู้บริโภคโปรดอ่านนโยบายอย่างละเอียดตามข้อกำหนดการรับประกันผลิตภัณฑ์และเก็บรักษาใบรับประกันนี้

- นับจากวันที่ซื้อสินค้า บริษัทฯ รับประกันสินค้าเป็นระยะเวลา 1 ปี
- หากมีปัญหาคุณภาพให้นำใบสั่งซื้อหรือใบรับประกันไปยังบริษัทหาหรือตัวแทนจำหน่ายที่ได้รับอนุญาต
- บริษัทฯยินดีเปลี่ยนสินค้าให้ภายใน 7 วัน หากพบว่าสินค้ามีปัญหา แต่หากเกินกำหนดระยะเวลาดังกล่าวจะไม่สามารถเปลี่ยนหรือคืนสินค้าได้
- กรุณากรอกใบรับประกันอย่างละเอียด รวมถึงกรอกเลขแทรคสินค้าลงในใบรับประกันด้วย
- กรุณาขอใบเสร็จหลังจากทำการสั่งซื้อสินค้า ใบรับประกันจะเริ่มนับจากวันที่จำหน่ายตามวันที่อยู่ในใบเสร็จ
- กรุณาใช้เฉพาะเครื่องมือและอุปกรณ์ที่ทางบริษัทฯ ให้มา
- บริษัทฯจะไม่รับประกันความเสียหายอันเนื่องจากการติดตั้งที่ไม่ได้ติดตั้งโดยช่างของบริษัทฯ หรือตัวแทนจำหน่าย หรือ ผู้ที่บริษัทฯ มอบหมายให้
- หากมีการเปลี่ยนแปลงของเครื่อง อาทิ การดัดแปลง หรือการดัดต่ออุปกรณ์ใด ๆ นอกเหนือจากที่ทางบริษัทฯ กำหนดไว้ ทางบริษัทฯจะไม่รับผิดชอบ



WARRANTY CARD

บริษัท ไรท์ คลีนแอนด์แคร์ จำกัด
8 ซอยโพธิ์แก้ว 3 แยก 19 แขวงคลองจั่น
เขตบึงกุ่ม กรุงเทพมหานคร 10240

+66(0)81-615-2424

+66(0)94-641-5424

sales@rightcleanandcare.com



คู่มือการใช้งานและใบรับประกัน

Manual and Warranty



SCAN QR CODE